

つながる端末保証 by Y.U-mobile お申し込みのお客様対象

【保証対象端末の登録方法 iOS】

つながる端末保証 by Y.U-mobile オプションのご利用にあたって、
 事前に保証対象端末をご登録いただく必要がございます。下記の手順に沿って、ご登録をお願いいたします。
 ※つながる端末保証 by Y.U-mobileのサービス適用は、SIMカード開通日が属する月の翌々月1日からです。

ご登録の流れ

※SIMカード開通日の翌日以降に下記作業を行ってください。

STEP1



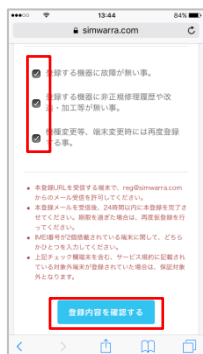
保証端末として登録するスマートフォン、タブレットから、
<https://simwarra.com>へアクセスください。

STEP2



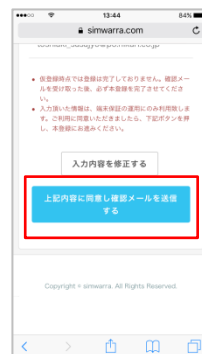
下記をご入力ください。
 ● 契約ID
 ヤマダニューモバイルお客様ID (YDから始まる13桁の番号)
 ● シリアル番号
 ● IMEI番号
 「端末識別番号の確認方法」をご覧ください。
 ● メールアドレス

STEP3




チェック欄の内容を確認いただき、同意された場合にチェックをし、「登録内容を確認する」ボタンを押してください。

STEP4




入力項目に間違いがないことを確認し、ボタンをクリックします。

STEP5



仮登録完了です。ご登録のメールアドレスに確認メールが送られますので、ご確認ください。

STEP6



届いたメールに記載されているURLをクリックします。

STEP7



「IMEI番号（端末識別番号）登録」ページが表示されればお手続き完了です。

登録端末が故障したら…



まずは「修理受付センター」までお問合せください。
 ※保証対象端末の登録が完了していることが条件となります。

【修理受付センター】
 TEL : 0120-301-974
 時間 : 10時～18時
 (年末年始除く)

つながる端末保証 by Y.U-mobile お申し込みのお客様対象

【保証対象端末の登録方法 Android Windows】

つながる端末保証 by Y.U-mobile オプションの利用にあたって、
事前に保証対象端末をご登録いただく必要がございます。下記の手順に沿って、ご登録をお願いいたします。
※つながる端末保証 by Y.U-mobileのサービス適用は、SIMカード開通日が属する月の翌々月1日からです。

ご登録の流れ

※SIMカード開通日の翌日以降に下記作業を行ってください。

STEP1



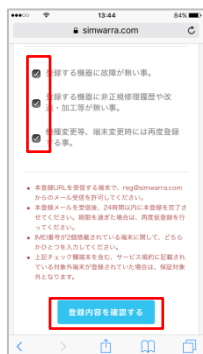
保証端末として登録するスマートフォン、タブレットから、
<https://simwarra.com>へアクセスください。

STEP2



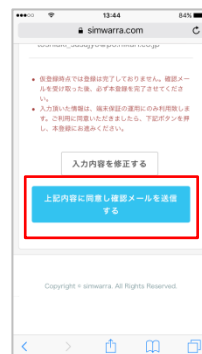
下記をご入力ください。
● 契約ID
ヤマダニューモバイルお客様ID (YDから始まる13桁の番号)
● IMEI番号
「端末識別番号の確認方法」をご覧ください。
● メールアドレス

STEP3




チェック欄の内容を確認いただき、同意された場合にチェックをし、「登録内容を確認する」ボタンを押してください。

STEP4




入力項目に間違いがないことを確認し、ボタンをクリックします。

STEP5



仮登録完了です。ご登録のメールアドレスに確認メールが送られますので、ご確認ください。

STEP6



届いたメールに記載されているURLをクリックします。

STEP7



「IMEI番号（端末識別番号）登録」ページが表示されればお手続き完了です。

登録端末が故障したら…



まずは「修理受付センター」までお問合せください。
※保証対象端末の登録が完了していることが条件となります。

【修理受付センター】
TEL : 0120-301-974
時間 : 10時~18時
(年末年始除く)